

VIOLÊNCIA INTERPESSOAL E AUTOPROVOCADA - ADOLESCENTE 2023

As violências ocorridas na adolescência, momento de transição entre a infância e vida adulta, deixam marcas, não apenas físicas. Acolha, atenda, notifique, acompanhe e ajude a promover a cultura da paz.




Do total de 23.640 notificações de violência nos residentes do MRJ, 4.551 (19,3%) ocorreram entre adolescentes (10 a 19 anos)

4.551



A cada 2 horas houve, em média, uma notificação


2h



A residência é o principal local de ocorrência (71,6%)

71,6%

PRINCIPAIS TIPOS DE VIOLÊNCIA (INTERPESSOAL)= 2.906 (63,9% DO TOTAL DE NOTIFICAÇÕES)*



*As variáveis permitem mais de uma resposta

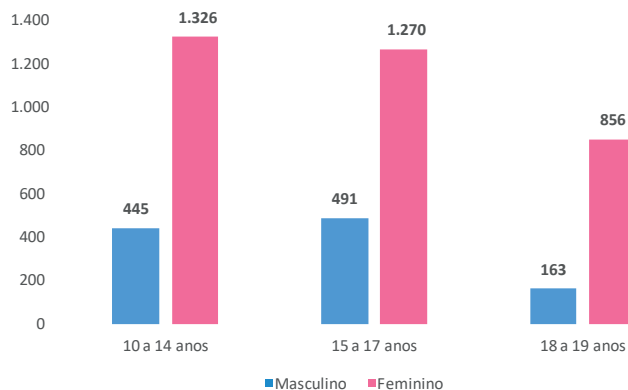
PROVÁVEL AUTOR DA VIOLÊNCIA INTERPESSOAL (2.906)*

	N	%
Mãe	610	17,6
Pai	557	16,1
Padrasto	195	5,6
Madrasta	24	0,7
Parceiro íntimo	450	13,0
Irmão	85	2,4
Conhecido	582	16,8
Desconhecido	366	10,5
Cuidador	14	0,4
Demais autores	66	1,9
Outros vínculos	290	8,4
Ignorado	97	2,8
Primo/tio/sogro/avô/bisavô(a)**	134	3,9
Total	3.470	100,0

*A soma ultrapassa o número de notificações de violência interpeSSoal (2.906), pois permite mais de um autor(a); ** Reclssificados outros autores

- 1º Familiares (42,4%), destaque para pai e mãe
- 2º Conhecidos (16,8%)
- 3º Parceiro íntimo (13%)
- 4º Desconhecidos (10,5%)

SEXO E FAIXA ETÁRIA



POPULAÇÃO NEGRA (PRETA E PARDA)



RAÇA/COR

ParDA: 49,1% // Preta: 19,9% // Branca: 28,9%

VIOLÊNCIA AUTOPROVOCADA

1.594 (35% do total de notificações)



MEIO DE AGRESSÃO*

- 1.072 (67,6%) — uso de substâncias
- 465 (29,2%) — objeto perfurocortante
- 47 (2,95%) — demais meios (fogo/subst. quente/objeto contundente/força corporal/arma de fogo)
- 37 (2,3%) — projeção veículo/local elevado**
- 32 (2%) — enforcamento

*As variáveis permitem mais de uma resposta

**Reclssificados outros meios de agressão

Repetição relatada

Total: 42,6%
Autoprovocada: 53,2%
InterpeSSoal: 37,2%

Deficiência/Transtorno

Total: 12,6%
Autoprovocada: 23,3%
InterpeSSoal: 7%