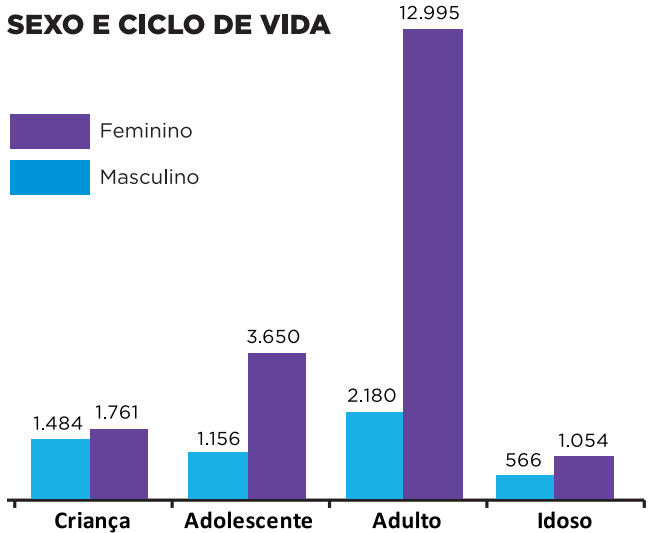


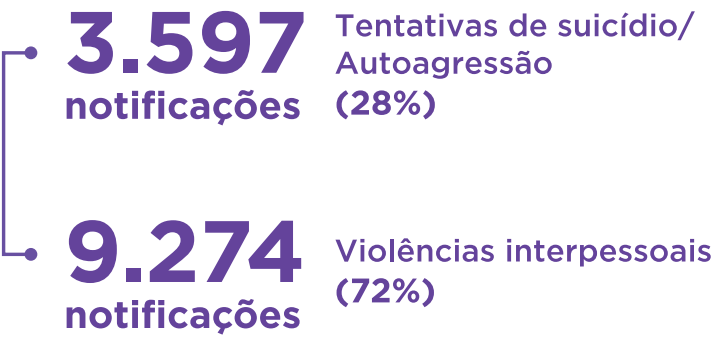
VIOLÊNCIA CONTRA A MULHER – 2023

A VIOLÊNCIA CONTRA A MULHER DEIXA MARCAS, NÃO APENAS FÍSICAS
Acolha, atenda, notifique, acompanhe e ajude a promover a cultura da paz



Entre mulheres adultas (20 a 59 anos), 18,6% eram pretas e 48,3% pardas totalizando 66,9%.

VIOLÊNCIAS NOTIFICADAS EM MULHERES DE 20 A 59 ANOS



PERFIL DO AGRESSOR NAS VIOLÊNCIAS INTERPESSOAIS DE MULHERES DE 20 A 59 ANOS



77% do sexo masculino

68% das notificações de violência contra o sexo feminino foram envolvendo parceiros íntimos com 55,6% (cônjuge, ex-cônjuge, namorado, ex-namorado) e 12% pessoas conhecidas.




A cada **1 hora** uma mulher sofreu pelo menos uma violência interpessoal (física, sexual e outras).

A cada **3 horas** uma mulher tentou suicídio (ou provocou uma autoagressão).

Provável autor da violência	n°	%*
Cônjuge	2.586	27,9
Ex-cônjuge	1.572	17,0
Desconhecido	1.212	13,1
Conhecido	1.181	12,7
Demais autores	908	9,8
Namorado	594	6,4
Ignorado/branco	458	4,9
Ex-namorado	400	4,3

*Não totaliza 100%, pois a variável permite mais de uma opção. Cálculo % = prov autor violencia / notificação para violência interpessoal - mulheres adultas (n = 9.274)

TIPOS DE VIOLÊNCIAS INTERPESSOAIS* MAIS NOTIFICADAS EM MULHERES DE 20 A 59 ANOS



*Não totaliza 100%, pois variável permite mais de uma opção. Cálculo % = tipo da violência interpessoal / notificação para violência interpessoal - mulheres adultas (n = 9.274)