

# VIOLENCIA INTERPESSOAL/AUTOPROVOCADA PESSOA IDOSA - 2022

A violência contra a pessoa idosa deixa marcas, não apenas físicas, e pode ser silenciada devido ao envolvimento afetivo com o provável autor da violência.

ACOLHA

ATENDA

NOTIFIQUE

ACOMPANHE

PROMOVA A  
CULTURA DA PAZ




1196

Das 19.977 notificações de violência entre residentes do MRJ, 1.196 (6%) foram registradas entre pessoas idosas (60 anos ou mais).



8h

Equivalente a 3 notificações por dia, uma notificação a cada 8 horas.



71,4%

A residência é o principal local de ocorrência (71,4%).

193

Tentativas de suicídio/  
automutilações (16,1%)

1003

Violências  
interpessoais (83,9%)

## PROVÁVEL AUTOR DA AGRESSÃO (VIOLENCIA INTERPESSOAL)



55,65%

Entre familiares, especialmente os filhos, e parceiros(as) íntimos (as).

## TIPOS MAIS FREQUENTES DE VIOLENCIA INTERPESSOAL (533) NOTIFICADA (60 ANOS OU MAIS)



Física  
64,3%

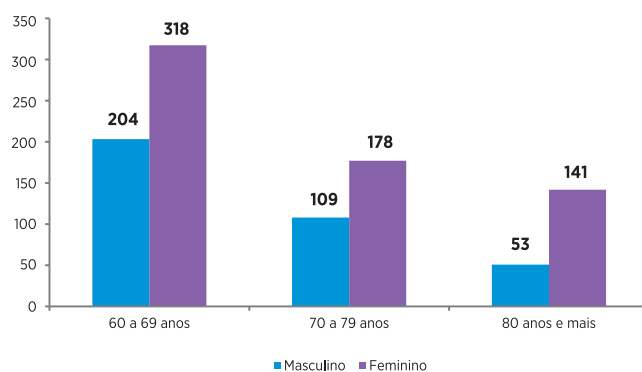


Psicológica  
25%

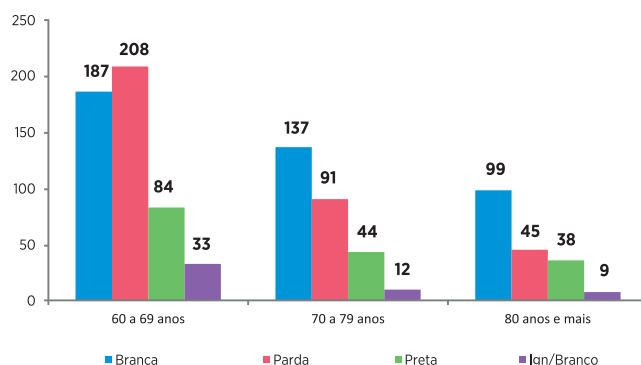


Negligência  
31,8%

## SEXO E FAIXA ETÁRIA



## RAÇA/COR E FAIXA ETÁRIA



14 notificações raça/cor amarela e 2 notificações raça/cor indígena.

## PROVÁVEL AUTOR DE VIOLENCIA INTERPESSOAL\*\*

	N	%	
Filho	322	28,8	FAMILIARES
Sobrinho/Neto/Bisneto*	63	5,6	
Irmão	55	4,9	
Genro/Nora*	26	2,3	
Outros laços familiares*	11	1,0	
Conhecido	160	14,3	
Parceiro íntimo	145	13,0	
Desconhecido	75	6,7	
Cuidador	67	6,0	
Relação Institucional	33	3,0	
Vizinho*	28	2,5	
Outros	26	2,3	
Ign/branco	107	9,6	
<b>Total</b>	<b>1.118</b>	<b>100</b>	

Não totaliza 100% pois váriavel permite mais de uma opção. Cálculo da proporção = tipo de violência interpessoal /notificação de violência interpessoal em indivíduos com 60 anos ou mais

\*Reclassificados a partir do campo outros

\*\*Total superior ao número de violências interpessoais. Variável permite mais de uma marcação.