

# VIOLÊNCIA INTERPESSOAL E AUTOPROVOCADA - ADOLESCENTE 2022

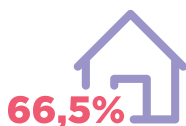
As violências ocorridas na adolescência, momento de transição entre a infância e vida adulta, deixam marcas, não apenas físicas. Acolha, atenda, notifique, acompanhe e ajude a promover a cultura da paz.



Do total de 19.808 notificações de violência nos residentes do MRJ, 3.880 (19,6%) ocorreram entre adolescentes (10 a 19 anos)

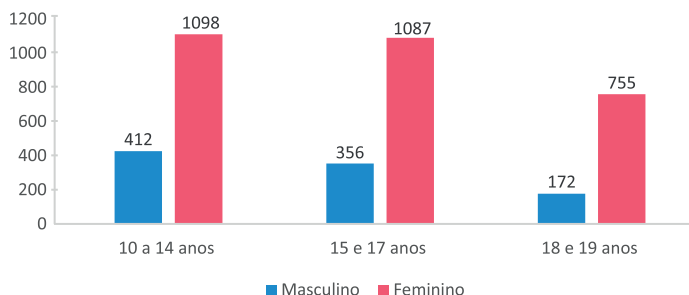


A cada 3 horas houve, em média, uma notificação



A residência é o principal local de ocorrência (66,5%)


## SEXO E FAIXA ETÁRIA



## POPULAÇÃO NEGRA (PRETA E PARDA)



## PRINCIPAIS TIPOS DE VIOLÊNCIA (INTERPESSOAL)= 2.473 (63,4% DO TOTAL DE NOTIFICAÇÕES)\*



\*As variáveis permitem mais de uma resposta

## PROVÁVEL AUTOR DA VIOLÊNCIA INTERPESSOAL (2.473)\*

	N	%
Mãe	466	17,2
Pai	430	15,9
Padrasto	205	7,6
Irmão	88	3,2
Madrasta	20	0,7
Primo/tio/sogro/avô/bisavô(a)**	111	4,1
Parceiro íntimo	305	11,3
Conhecido	578	21,3
Desconhecido	325	12,0
Demais autores	51	1,9
Ignorado	132	4,9
Total	2.711	100

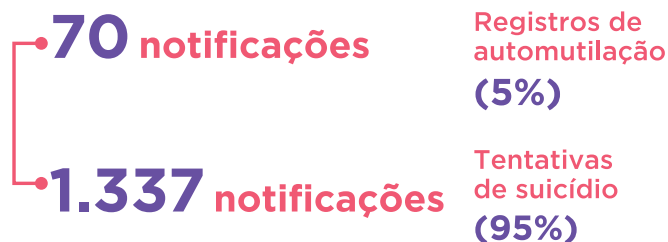
\*A soma ultrapassa o número de notificações de violência interpeessoal (2.473), pois permite mais de um autor (a); \*\* Reclassificados outros autores

## RAÇA/COR

Parda: 46,6% // Preta: 17,8% // Branca: 29,6%

## VIOLÊNCIA AUTOPROVOCADA

1.407 (36,3% do total de notificações)



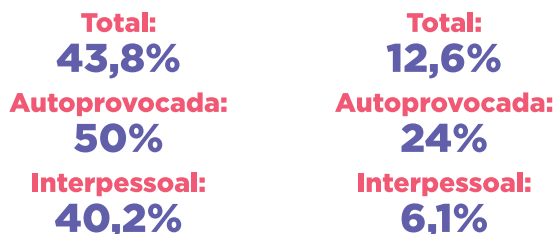
## MEIO DE AGRESSÃO\*

- 937 (66,6%) - uso de substâncias
- 390 (27,7%) - objeto perfuro cortante
- 53 (3,8%) - demais meios (fogo/subst. quente/objeto contundente/força corporal/arma de fogo)
- 50 (3,6%) - projeção veículo/local elevado\*\*
- 21 (1,5%) - enforcamento

\*As variáveis permitem mais de uma resposta

\*\*Reclassificados outros meios de agressão

## Repetição relatada Deficiência/Transtorno



- 1º Familiares (48,7%), destaque para pai e mãe
- 2º Conhecidos (21,3%)
- 3º Desconhecidos (12%)
- 4º Parceiro íntimo (11,3%)